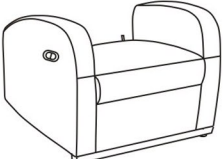
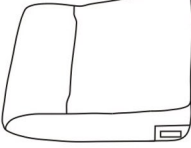
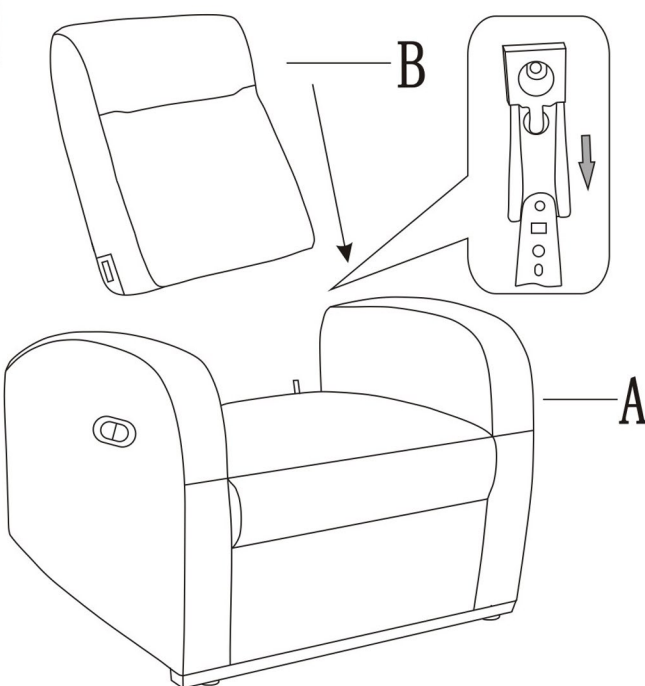
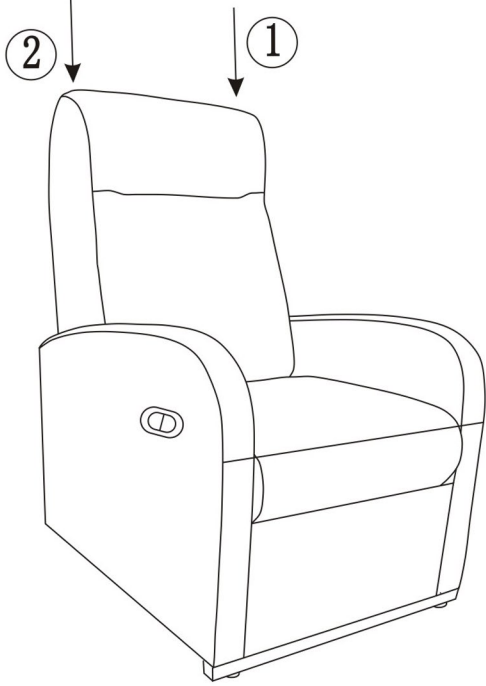
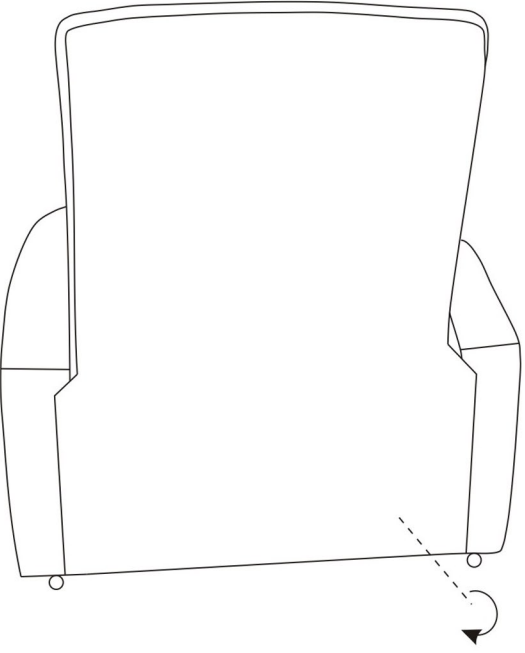
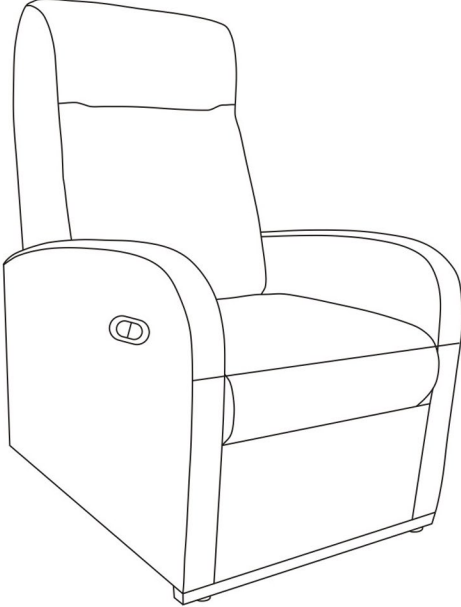


# Instrucciones de Montaje • Assemble Instructions • Instrutions de Montange

A		1 UN	B		1 UN
<p>1</p> 		<p>2</p> 			
<p>3</p> 		<p>4</p> <p>Ciclo de trabajo: Máximo 10%, 2 minutos ON y 18 minutos OFF</p> 			

Photos and information contained in this instruction are furnished for informational use only, and are subject to change at any time without notice, and should not be construed as a commitment by us. We assume no responsibility or liability for any errors or inaccuracies that may appear in this instruction, including the products and photos described in it. Las fotos y la información contenida en esta instrucción se equipan para el uso informativo solamente, y están conforme a cambio en cualquier momento sin el aviso y no se deben interpretar como compromiso por nosotros. Nosotros no asumimos ninguna responsabilidad por ningunos errores o inexactitudes que puedan aparecer en esta instrucción, incluyendo los productos y las fotos descritos en ella.